



УПРАВЛЕНИЕ ФЕДЕРАЛЬНОЙ
СЛУЖБЫ ГОСУДАРСТВЕННОЙ
СТАТИСТИКИ ПО РЕСПУБЛИКЕ
КРЫМ И Г. СЕВАСТОПОЛЮ

ИНВЕСТИЦИИ В ОСНОВНОЙ КАПИТАЛ

январь – декабрь 2023 г.

25.04.2024

Республика Крым

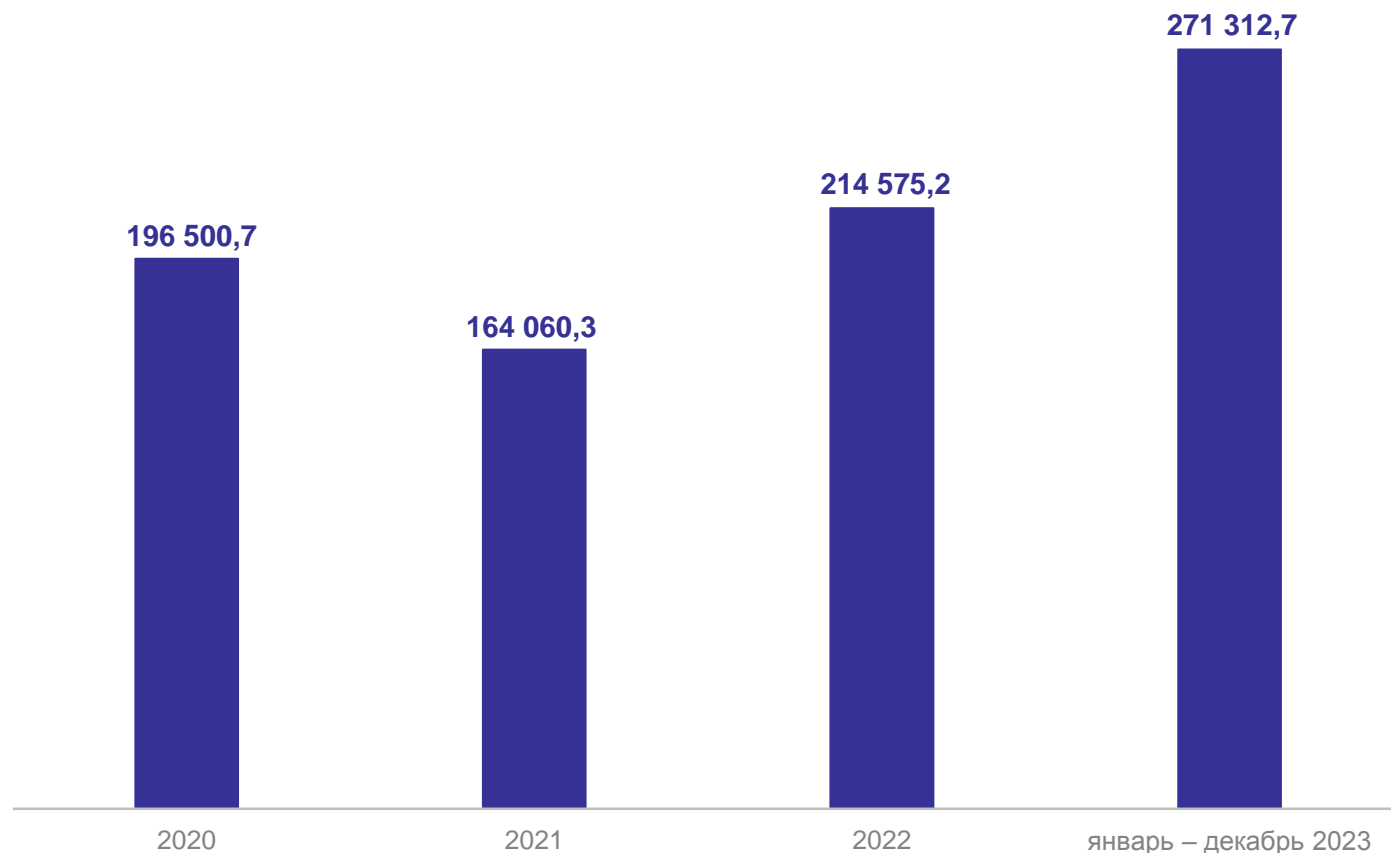
СОДЕРЖАНИЕ

Объем инвестиций в основной капитал по полному кругу хозяйствующих субъектов	3
Темпы роста (снижения) инвестиций в основной капитал	4
Инвестиции в основной капитал по видам основных фондов	5
Инвестиции в основной капитал по привлеченным источникам финансирования	6
Темпы роста (снижения) инвестиций в основной капитал по видам экономической деятельности	7
Распределение инвестиций в основной капитал по видам экономической деятельности	8
Инвестиции в основной капитал по муниципальным образованиям	9
Темпы роста (снижения) инвестиций в основной капитал по муниципальным образованиям	10
Инвестиции в основной капитал в расчете на душу населения	11
Инвестиции в основной капитал (без бюджетных средств) в расчете на душу населения	12
Инвестиции в основной капитал в Южном федеральном округе	13
Темпы роста (снижения) инвестиций в основной капитал в Южном федеральном округе	14

ОБЪЕМ ИНВЕСТИЦИЙ В ОСНОВНОЙ КАПИТАЛ ПО ПОЛНОМУ КРУГУ ХОЗЯЙСТВУЮЩИХ СУБЪЕКТОВ

млн рублей

КРЫМСТАТ



34 036,3 млрд рублей

Российская Федерация

2 284,0 млрд рублей

Южный федеральный округ

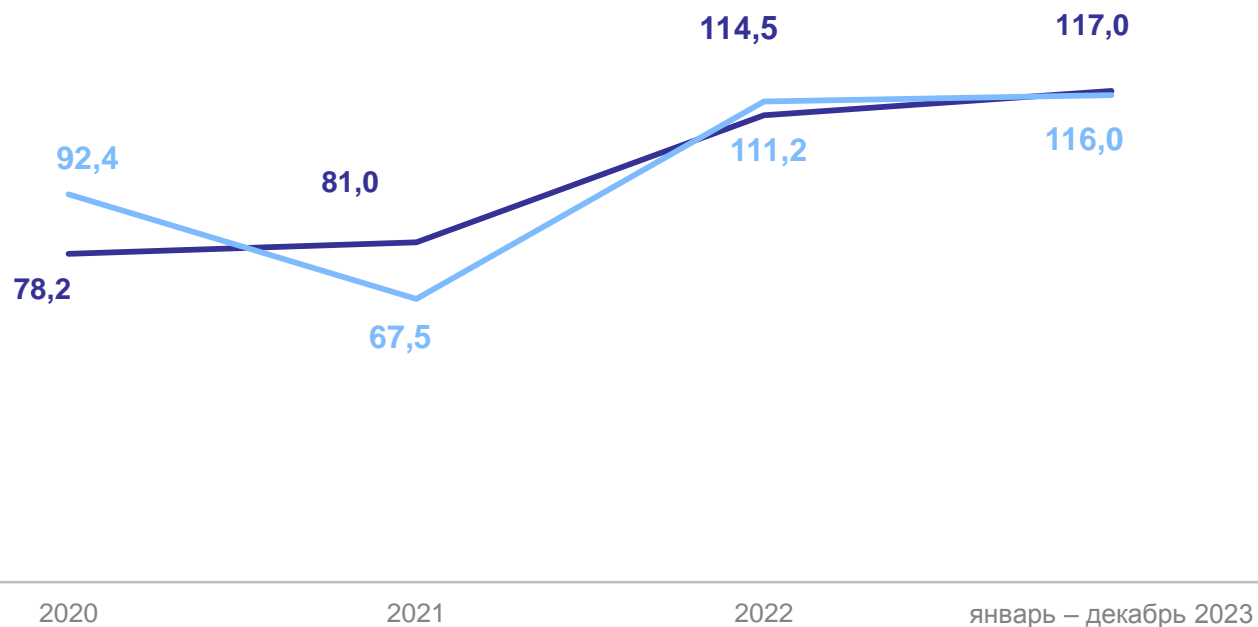
271,3 млрд рублей

Республика Крым

ТЕМПЫ РОСТА (СНИЖЕНИЯ) ИНВЕСТИЦИЙ В ОСНОВНОЙ КАПИТАЛ

в % к соответствующему периоду предыдущего года

КРЫМСТАТ



109,8

Российская Федерация

108,2

Южный федеральный округ

117,0

Республика Крым

— Инвестиции в основной капитал по полному кругу хозяйствующих субъектов

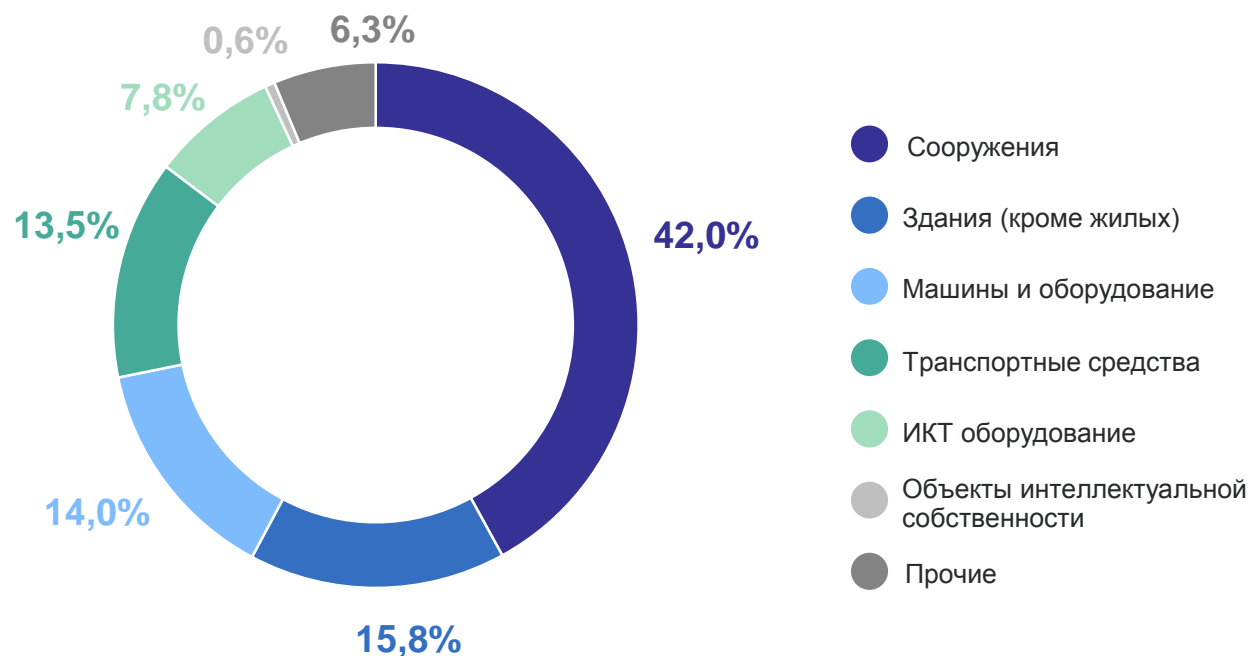
— Без субъектов малого предпринимательства и объема инвестиций, не наблюдаемых прямыми статистическими методами

ИНВЕСТИЦИИ В ОСНОВНОЙ КАПИТАЛ ПО ВИДАМ ОСНОВНЫХ ФОНДОВ*

млн рублей

КРЫМСТАТ

Распределение инвестиций по видам основных фондов



Всего 174 350,0

Сооружения 73 149,1

Здания (кроме жилых) 27 558,9

Машины и оборудование 24 424,0

Транспортные средства 23 515,0

ИКТ оборудование 13 664,1

Объекты интеллектуальной собственности 1 048,2

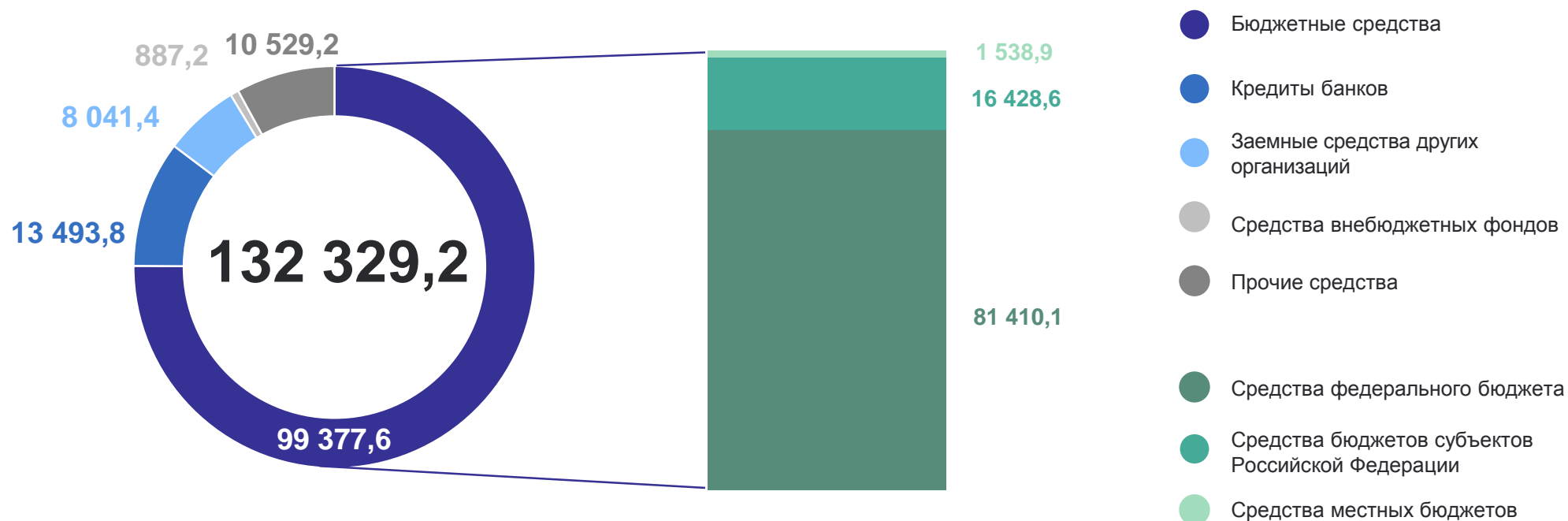
Другие виды основных фондов 10 990,7

*Без субъектов малого предпринимательства и объема инвестиций, ненаблюдаемых прямыми статистическими методами.

ИНВЕСТИЦИИ В ОСНОВНОЙ КАПИТАЛ ПО ПРИВЛЕЧЕННЫМ ИСТОЧНИКАМ ФИНАНСИРОВАНИЯ*

млн рублей

КРЫМСТАТ

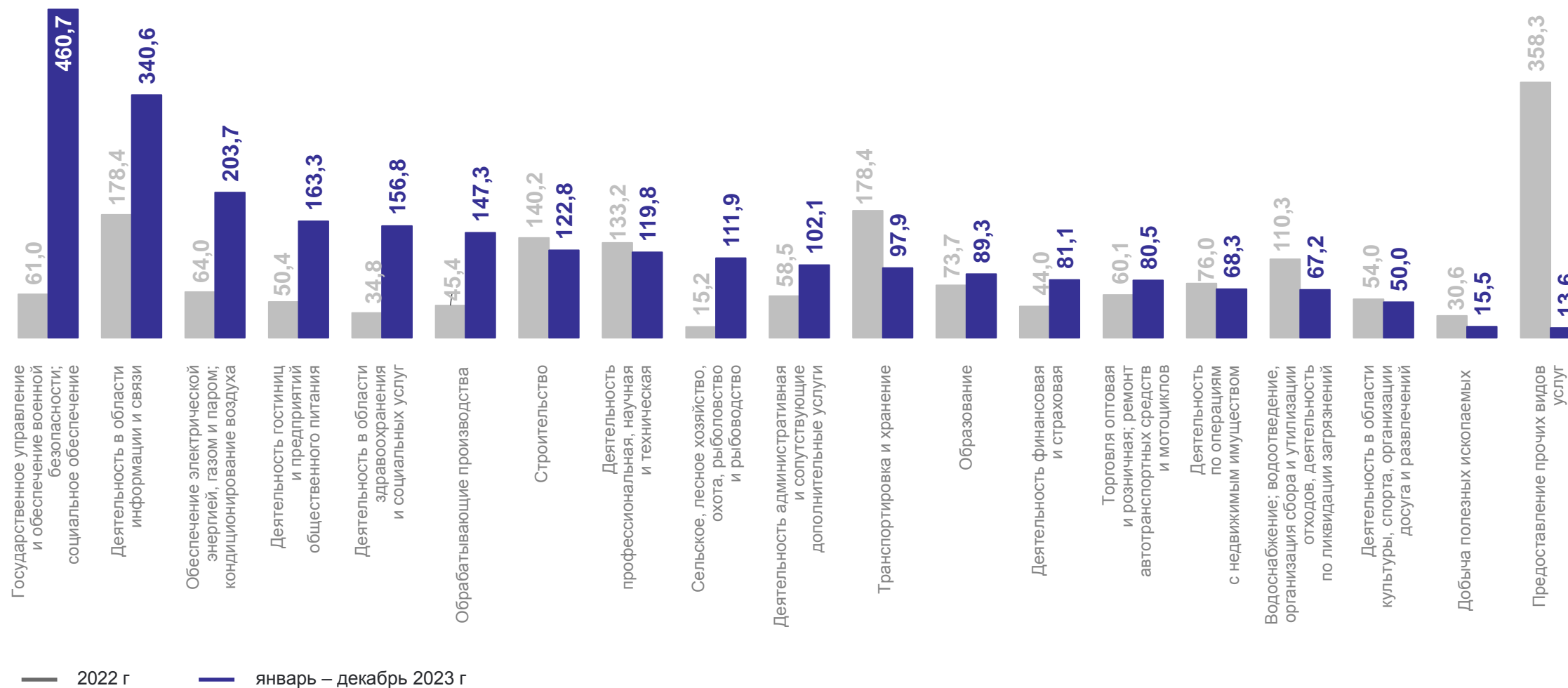


*Без субъектов малого предпринимательства и объема инвестиций, ненаблюдаемых прямыми статистическими методами.

ТЕМПЫ РОСТА (СНИЖЕНИЯ) ИНВЕСТИЦИЙ В ОСНОВНОЙ КАПИТАЛ ПО ВИДАМ ЭКОНОМИЧЕСКОЙ ДЕЯТЕЛЬНОСТИ*

в % к соответствующему периоду предыдущего года

КРИМСТАТ



*Без субъектов малого предпринимательства и объема инвестиций, ненаблюдаемых прямыми статистическими методами.

РАСПРЕДЕЛЕНИЕ ИНВЕСТИЦИЙ В ОСНОВНОЙ КАПИТАЛ ПО ВИДАМ ЭКОНОМИЧЕСКОЙ ДЕЯТЕЛЬНОСТИ*

в % к соответствующему периоду предыдущего года

КРЫМСТАТ



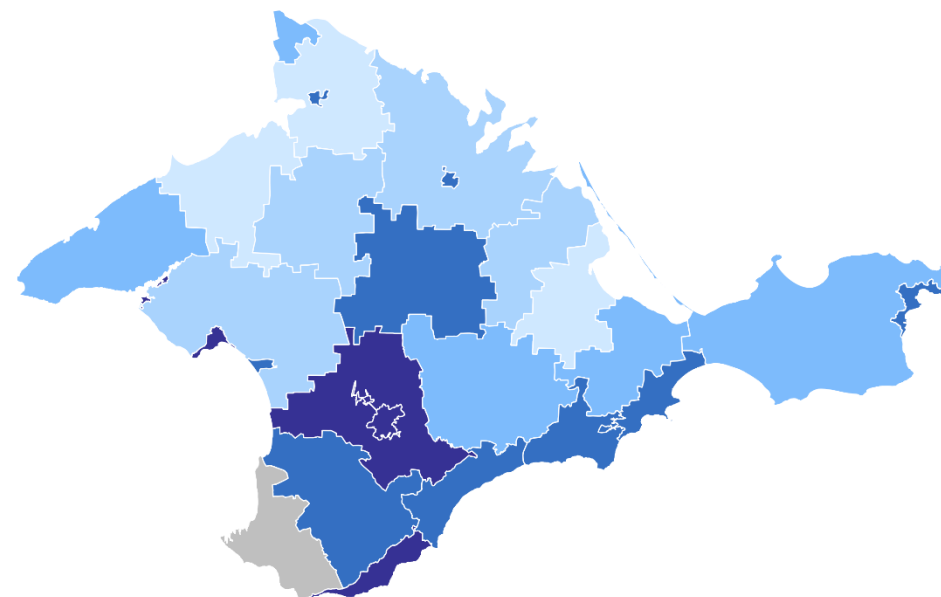
*Без субъектов малого предпринимательства и объема инвестиций, ненаблюдаемых прямыми статистическими методами.

ИНВЕСТИЦИИ В ОСНОВНОЙ КАПИТАЛ ПО МУНИЦИПАЛЬНЫМ ОБРАЗОВАНИЯМ*

КРЫМСТАТ

млн рублей

Муниципальные образования с наибольшими и наименьшими значениями



● Нет данных ● 168,4-242,6 ● 242,7-532,4 ● 532,5-1 186,5 ● 1 186,6-7 236,2 ● 7 236,3-69 404,5

0,1%

Советский район
к итогу
по Республике Крым

39,8%

г. Симферополь
к итогу
по Республике Крым

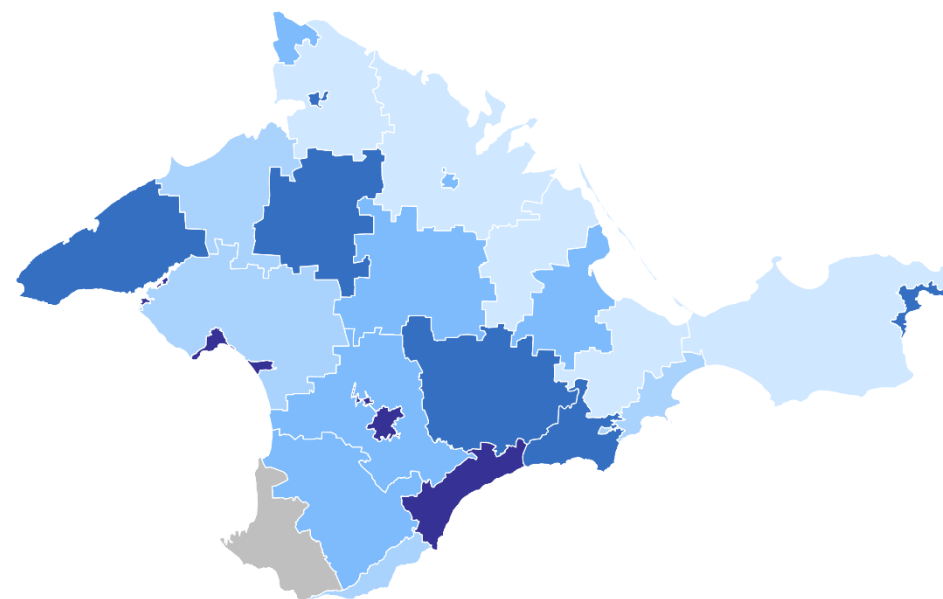
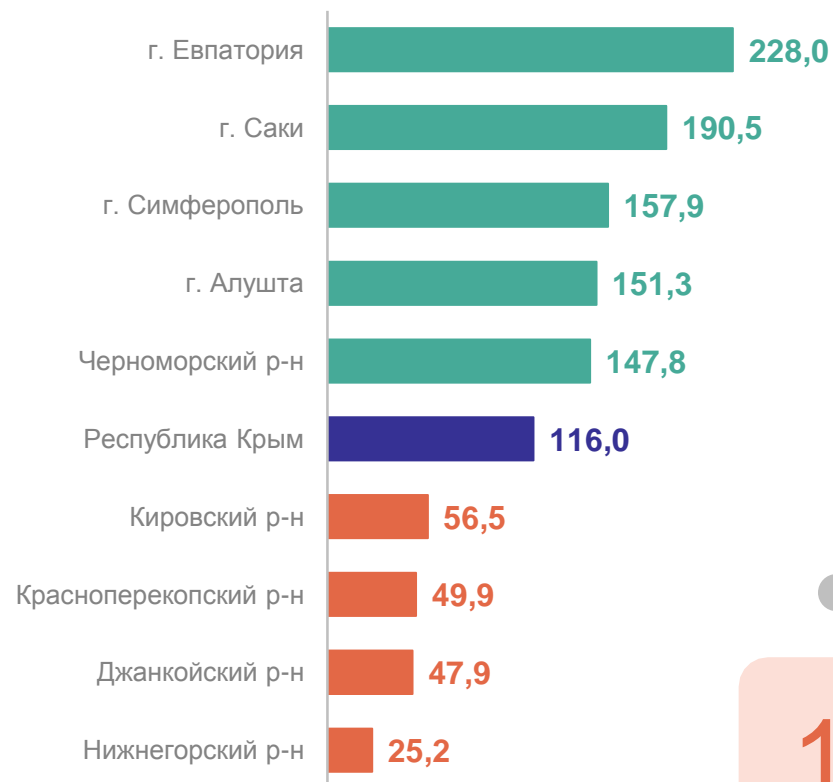
*Без субъектов малого предпринимательства и объема инвестиций, ненаблюдаемых прямыми статистическими методами.

ТЕМПЫ РОСТА (СНИЖЕНИЯ) ИНВЕСТИЦИЙ В ОСНОВНОЙ КАПИТАЛ ПО МУНИЦИПАЛЬНЫМ ОБРАЗОВАНИЯМ*

КРЫМСТАТ

в % к соответствующему периоду предыдущего года

Муниципальные образования с наибольшими и наименьшими значениями



● Нет данных ● 25,2-68,1 ● 68,2-75,3 ● 75,4-110,2 ● 110,3-147,8 ● 147,9-228,0

15

муниципальных образований значение индекса **меньше**, чем по республике

10

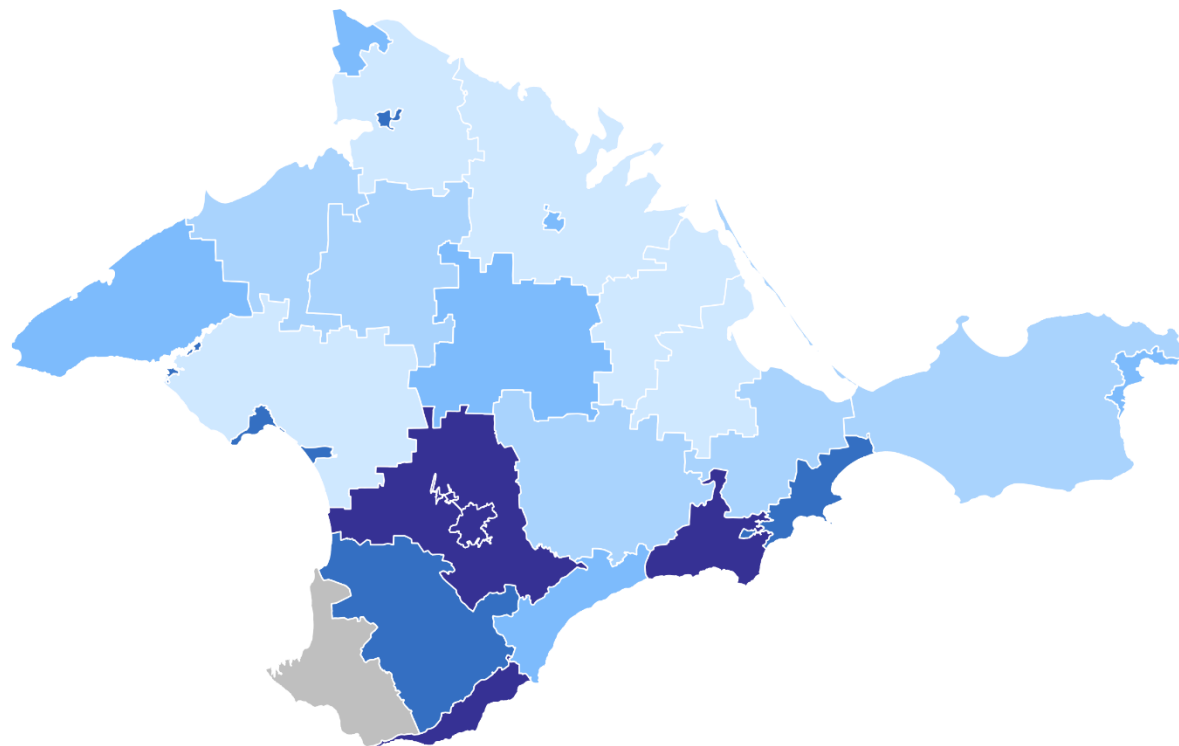
муниципальных образований значение индекса **больше**, чем по республике

*Без субъектов малого предпринимательства и объема инвестиций, ненаблюдаемых прямыми статистическими методами.

ИНВЕСТИЦИИ В ОСНОВНОЙ КАПИТАЛ В РАСЧЕТЕ НА ДУШУ НАСЕЛЕНИЯ*

рублей

КРЫМСТАТ



91 132,3

Республика Крым

216 981,3

Симферопольский р-н

4 686,5

Джанкойский р-н

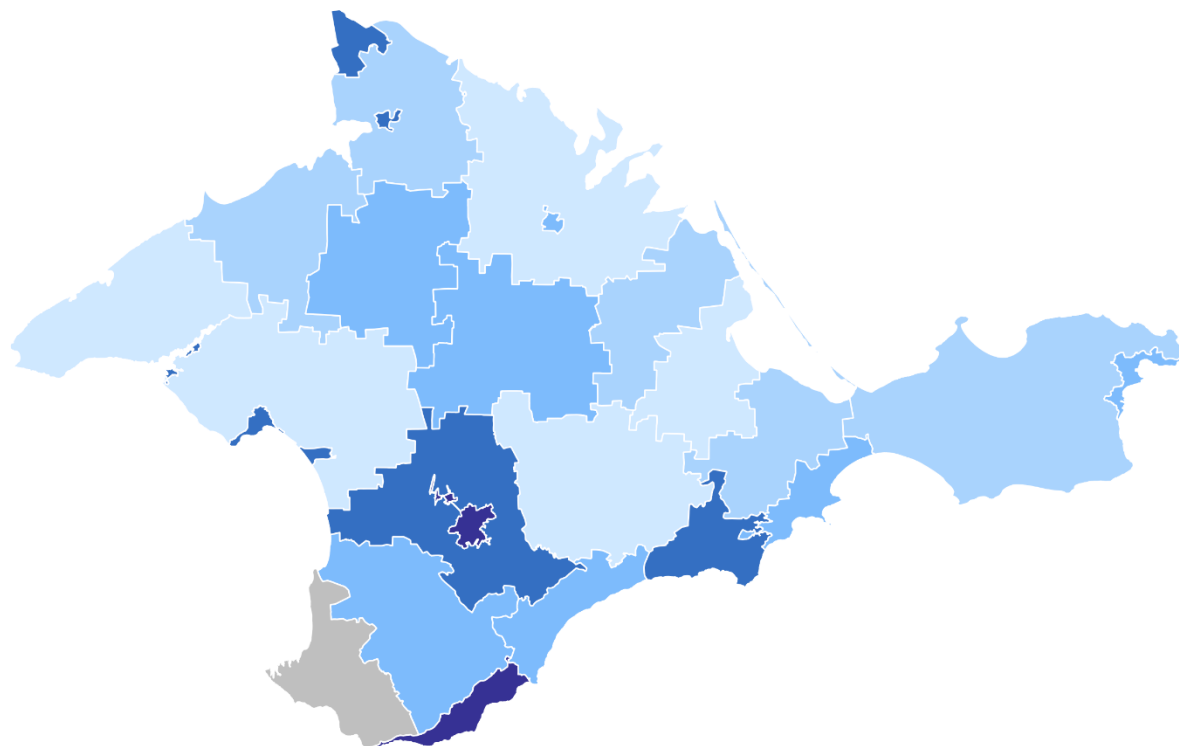


*Без субъектов малого предпринимательства и объема инвестиций, ненаблюдаемых прямыми статистическими методами.

ИНВЕСТИЦИИ В ОСНОВНОЙ КАПИТАЛ (БЕЗ БЮДЖЕТНЫХ СРЕДСТВ) В РАСЧЕТЕ НА ДУШУ НАСЕЛЕНИЯ *

рублей

КРЫМСТАТ



39 187,8

Республика Крым

107 977,7

город Симферополь

1 143,5

Джанкойский р-н

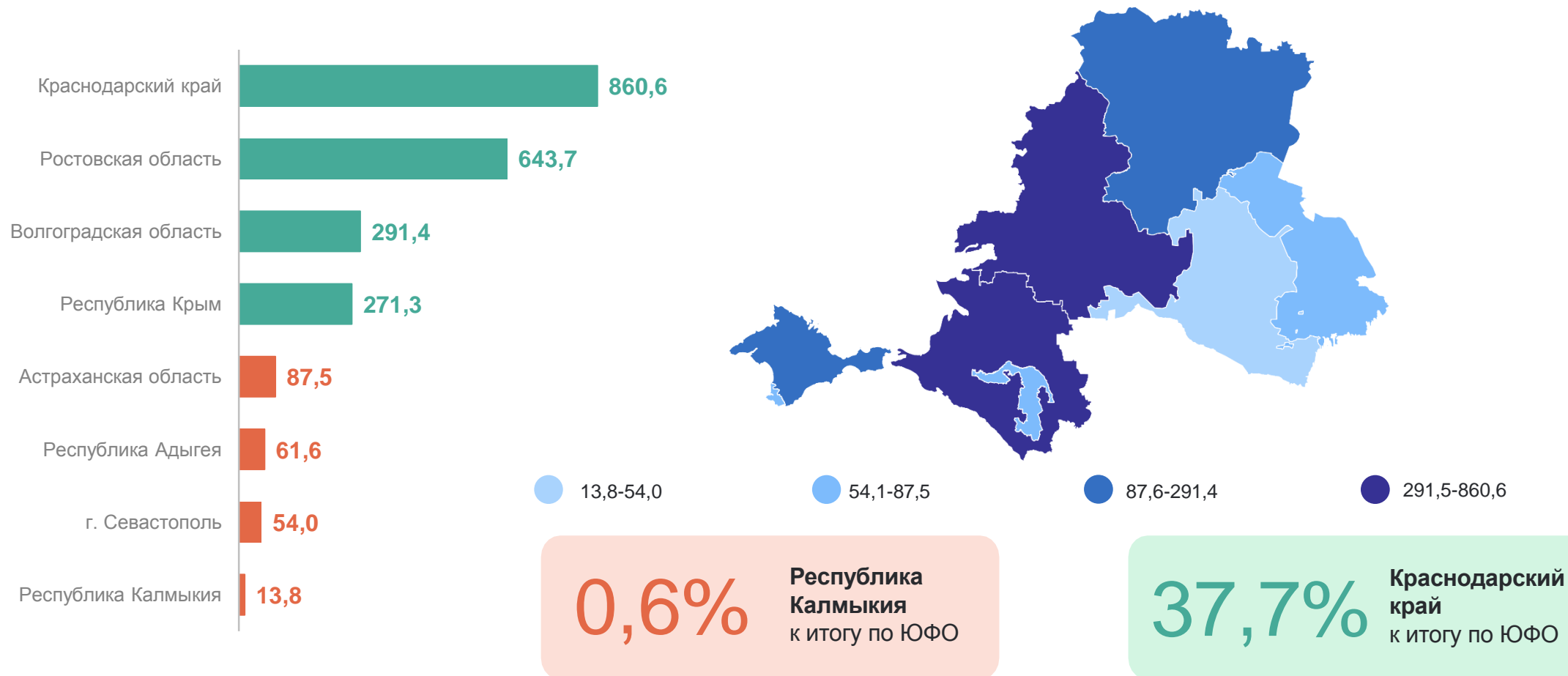
● Нет данных ● 1 143,5-2 493,3 ● 2 493,4-7 045,4 ● 7 045,5-17 731,8 ● 17 731,9-104 344,6 ● 104 344,7-107 977,7

*Без субъектов малого предпринимательства и объема инвестиций, ненаблюдаемых прямыми статистическими методами.

ИНВЕСТИЦИИ В ОСНОВНОЙ КАПИТАЛ В ЮЖНОМ ФЕДЕРАЛЬНОМ ОКРУГЕ

млрд рублей

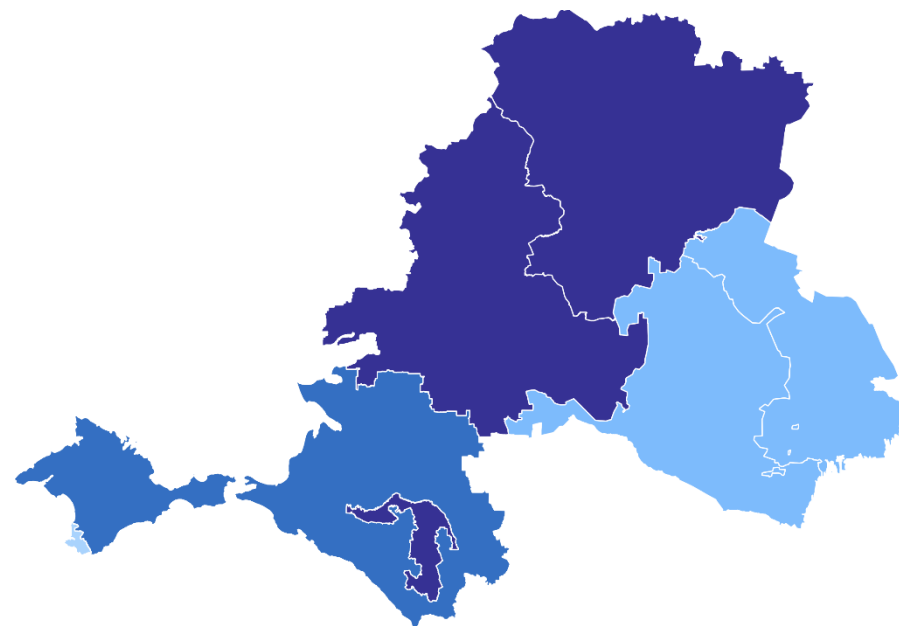
КРЫМСТАТ



ТЕМПЫ РОСТА (СНИЖЕНИЯ) ИНВЕСТИЦИЙ В ОСНОВНОЙ КАПИТАЛ В ЮЖНОМ ФЕДЕРАЛЬНОМ ОКРУГЕ

КРЫМСТАТ

в % к соответствующему периоду предыдущего года



49,2-79,9 80,0-90,1 102,4-117,0 117,1-123,3